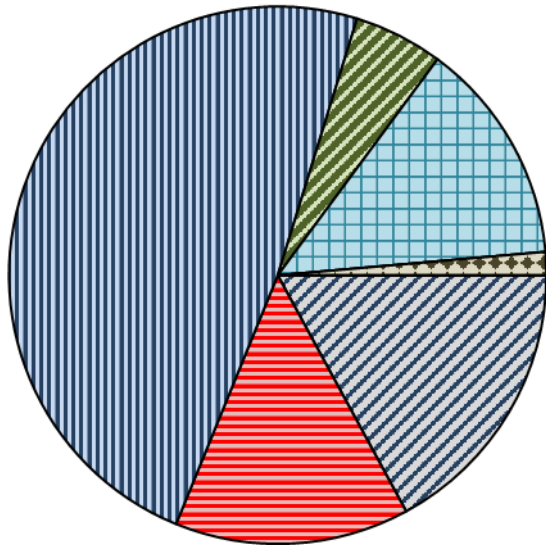


## Auszahlungen für Investitionen in 2024



Art der Investitionen	Euro	%
1. Erwerb von Grundstücken	1.483.000	17,07
2. Baumaßnahmen	5.913.700	68,07
darunter		
2.1. Hochbaumaßnahmen	1.225.700	14,11
2.2. Tiefbaumaßnahmen	4.222.000	48,60
2.3. Sonstige Baumaßnahmen	466.000	5,36
3. Erwerb von beweglichen Sachanlagevermögen	1.170.600	13,47
4. Erwerb von Finanzanlagen	0	0,00
5. Investitionszuschüsse	121.000	1,39
6. Sonstige	0	0,00
<b>Summe der Investitionen</b>	<b>8.688.300</b>	<b>100,00</b>

**Impressum**  
Herausgeber: Stadt Billerbeck  
Anschrift: Markt 1, 48727 Billerbeck  
Telefon: 02543/73-0  
Fax: 02543/7350

## Finanzwirtschaftliche Kennzahlen Des Ergebnishaushalts 2022

Bezeichnung	Kennzahl
1. <b>Aufwandsdeckungsgrad</b> Deckung der ordentlichen Aufwendungen durch ordentliche Erträge	114,42 %
2.1 <b>Eigenkapitalquote 1</b> Anteil des Eigenkapitals am Gesamtkapital	42,37 %
2.2 <b>Eigenkapitalquote 2</b> Anteil Eigenkapital und der langfristigen Sonderposten am Gesamtkapital	76,99 %
4. <b>Fehlbetragsquote (-) / Überschussquote (+)</b> Anteil des Jahresergebnisses am Eigenkapital	12,00 %
5. <b>Netto-Steuerquote</b> Anteil der gemeindlichen Steuererträge an den ordentlichen Erträgen	69,08 %
6. <b>Zuwendungsquote</b> Anteil der erhaltenen Zuwendungen an den ordentlichen Erträgen	15,23 %
7. <b>Personalintensität 1</b> Anteil der Personalaufwendungen an den ordentlichen Aufwendungen	18,20 %
8. <b>Sach- und Dienstleistungsintensität</b> Anteil der Sach- und Dienstleistungsaufwendungen an den ordentlichen Aufwendungen	20,89 %
9. <b>Transferaufwandquote</b> Anteil der Transferaufwendungen an den ordentlichen Aufwendungen	43,86 %
10. <b>Infrastrukturquote</b> Anteil des Infrastrukturvermögens am Gesamtvermögen	29,20 %
11. <b>Abschreibungsintensität</b> Anteil der bilanziellen Abschreibungen an den ordentlichen Aufwendungen	10,51 %
12. <b>Drittfinanzierungsquote</b> Anteil der Erträge aus der Auflösung von Sonderposten an den bilanziellen Abschreibungen	77,52 %
13. <b>Investitionsquote</b> Verhältnis der Neuanschaffungen zu den bilanziellen Abschreibungen	178,20 %
14. <b>Anlagendeckungsgrad 2</b> Langfristig finanzierter Anteil des Anlagevermögens	105,84 %
15. <b>Dynamischer Verschuldungsgrad</b> Beurteilung der Schuldentilgungsfähigkeit	1,64 Jahre
16. <b>Liquidität 2. Grades</b> Deckung der kurzfristigen Verbindlichkeiten durch liquide Mittel und kurzfristige Forderungen	475,92 %
17. <b>Kurzfristige Verbindlichkeitsquote</b> Anteil der kurzfristigen Verbindlichkeiten an der Bilanzsumme	3,23 %
18. <b>Zinslastquote</b> Anteil der Finanzaufwendungen an den ordentlichen Aufwendungen	0,37 %
19. <b>Stand Darlehen am 31.12.2022</b>	3.809.445,98 €
20. <b>Pro-Kopf-Verschuldung am 31.12.2022</b>	326,12 €

# Taschenhaushalt Stadt Billerbeck

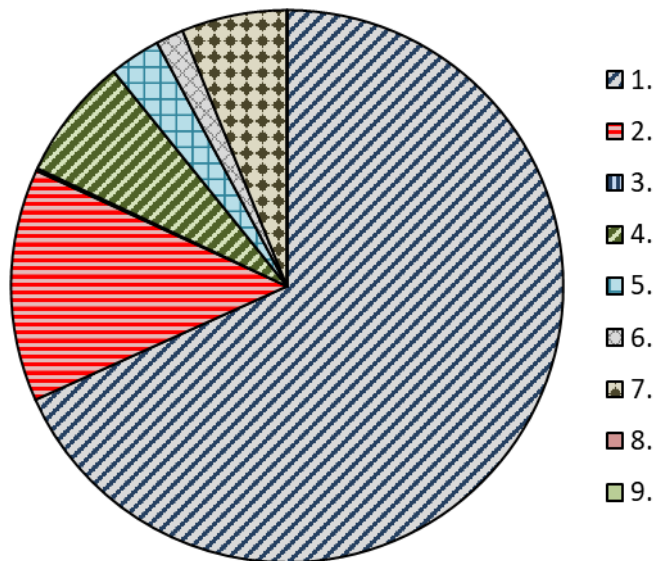
2024



### Statistische Angaben

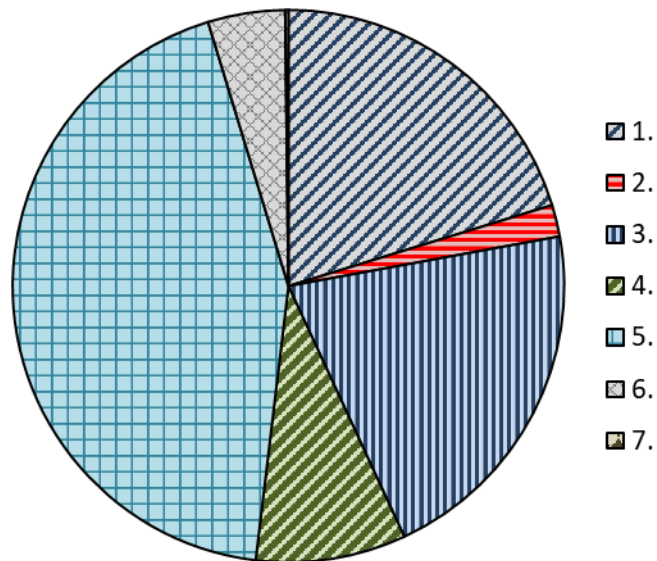
Einwohnerzahl per 31.12.2022	11.681
Fläche	91,36 km <sup>2</sup>
Bevölkerungsdichte	127,86 EW/km <sup>2</sup>
Hebesätze:	
Grundsteuer A	291 v.H.
Grundsteuer B	447 v.H.
Gewerbesteuer	440 v.H.
Haushaltsdefizit	3.429.800 €
Entnahme aus der Ausgleichsrücklage	3.429.800 €
Kreditaufnahmen	0 €
Kredittilgungen	345.000 €

## Erträge 2024



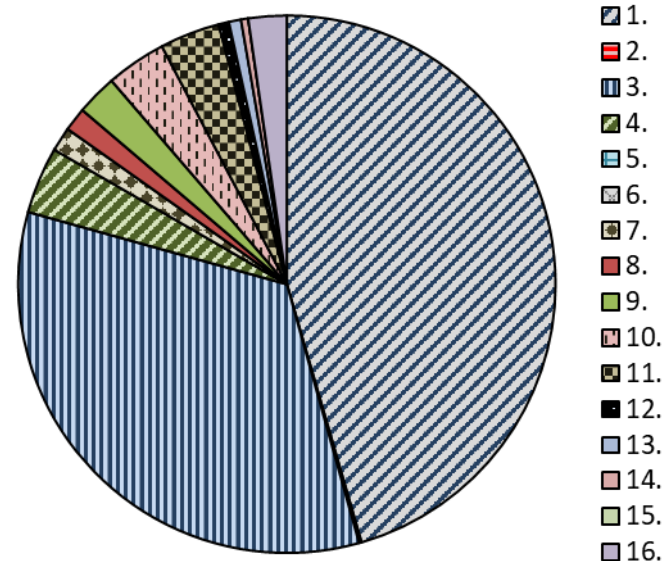
Erträge	Euro	%
1. Steuern und ähnliche Abgaben	19.069.400	67,82
2. Zuwendungen und allgemeine Umlagen	3.803.200	13,52
3. Sonstige Transfererträge	43.300	0,15
4. Öffentlich-rechtliche Leistungsentgelte	2.001.300	7,12
5. Privatrechtliche Leistungsentgelte	838.700	2,98
6. Kostenerstattungen und Kostenumlagen	453.800	1,61
7. Sonstige ordentliche Erträge	1.727.600	6,14
8. Aktivierte Eigenleistungen	0	0,00
9. Bestandsveränderungen	0	0,00
10. Finanzerträge	186.300	0,66
11. Außerordentliche Erträge	0,00	0,00
<b>Summe der Erträge:</b>	<b>28.123.600</b>	<b>100,00</b>

## Aufwendungen 2024



Aufwendungen	Euro	%
1. Personalaufwendungen	6.394.000	20,26
2. Versorgungsaufwendungen	585.000	1,85
3. Aufwendungen für Sach- und Dienstleistungen	6.619.700	20,99
4. Bilanzielle Abschreibungen	2.776.600	8,80
5. Transferaufwendungen	13.693.200	43,40
6. Sonstige ordentliche Aufwendungen	1.426.900	4,52
7. Zinsen und sonstige Finanzaufwendungen	58.000	0,18
<b>Summe der Aufwendungen:</b>	<b>31.553.400</b>	<b>100,00</b>

## Aufwendungen für Transferleistungen 2024



Transferaufwendungen	Euro	%
1. Kreisumlage Allgemein	6.233.200	45,53
2. Mehrbelastung (+) / Minderbelastung (-) Kosten der Unterkunft	20.000	0,15
3. Kreisumlage Mehrbelastung Jugendamt	4.610.500	33,67
4. Gewerbesteuerumlage	549.000	4,01
5. Finanzierungsbeteiligung Fonds Deutsche Einheit	0	0,00
6. Solidaritätsumlage	0	0,00
7. Krankenhausinvestitionsumlage	200.000	1,46
8. Beteiligung an den Kosten der Unterkunft (SGB II) an den Kreis	195.000	1,42
9. Zuschüsse an die offene Ganztagsgrundschule	335.900	2,45
10. Sozialtransferaufwendungen	495.300	3,62
11. Zuschüsse für Kindertagesstätten, Tageseinrichtungen und -pflege (inkl. Kindergartenbeiträge)	494.800	3,61
12. Schulsozialarbeit	85.000	0,62
13. Zuschuss an den Zweckverband Musikschule	100.000	0,73
14. Umlage an die Wasser- und Bodenverbände	59.200	0,43
15. Zuschuss Familienförderung Wohngrundstücke	0	0,00
16. Sonstige Zuschüsse	315.300	2,30
<b>Summe der Transferaufwendungen</b>	<b>13.693.200</b>	<b>100,00</b>